

MUNICIPIO DE AYOTOXCO DE GUERRERO PUEBLA

ESTADO ANALÍTICO DE INGRESOS
Del 1 de Enero al 31 de Diciembre de 2020
(Cifras en pesos)

| Rubro de Ingresos | Ingreso Estimado (1) | Ampliaciones y Reducciones (2) | Ingreso Modificado (3=1+2) | Ingreso Devengado (4) | Ingreso Recaudado (5) | Diferencia (6=5-1) |
|---|----------------------------|--------------------------------------|----------------------------------|-----------------------------|-----------------------------|-----------------------|
| IMPUESTOS | 373,432.80 | 156,598.70 | 530,031.50 | 530,031.50 | 530,031.50 | 156,598.70 |
| CUOTAS Y APORTACIONES DE SEGURIDAD SOCIAL | 0.00 | 0.00 | 0.00 | 0.00 | 0.00 | 0.00 |
| CONTRIBUCIONES DE MEJORAS | 0.00 | 0.00 | 0.00 | 0.00 | 0.00 | 0.00 |
| DERECHOS | 414,776.96 | 130,649.04 | 545,426.00 | 545,426.00 | 545,426.00 | 130,649.04 |
| PRODUCTOS | 194,773.28 | -149,495.28 | 45,278.00 | 45,278.00 | 45,278.00 | -149,495.28 |
| APROVECHAMIENTOS | 301,621.84 | -67,688.57 | 233,933.27 | 233,933.27 | 233,933.27 | -67,688.57 |
| INGRESOS POR VENTAS DE BIENES, PRESTACIÓN DE SERVICIOS Y OTROS INGRESOS | 0.00 | 0.00 | 0.00 | 0.00 | 0.00 | 0.00 |
| PARTICIPACIONES, APORTACIONES, CONVENIOS, INCENTIVOS DERIV. DE LA COLAB. FISCAL Y FONDOS DIST. DE APORT | 31,918,727.36 | 1,004,171.16 | 32,922,898.52 | 32,922,898.52 | 32,922,898.52 | 1,004,171.16 |
| TRANSFERENCIAS, ASIGNACIONES, SUBSIDIOS Y SUBVENCIONES, Y PENSIONES Y JUBILACIONES | 0.00 | 0.00 | 0.00 | 0.00 | 0.00 | 0.00 |
| INGRESOS DERIVADOS DE FINANCIAMIENTOS | 0.00 | 0.00 | 0.00 | 0.00 | 0.00 | 0.00 |
| TOTAL | 33,203,332.24 | 1,074,235.05 | 34,277,567.29 | 34,277,567.29 | 34,277,567.29 | |
| | | | | | Ingresos Excedentes | 1,074,235.05 |

MUNICIPIO DE AYOTOXCO DE GUERRERO PUEBLA

ESTADO ANALÍTICO DE INGRESOS
Del 1 de Enero al 31 de Diciembre de 2020
(Cifras en pesos)

| Estado Analítico de Ingresos por Fuente de Financiamiento | Ingreso Estimado (1) | Ampliaciones/ Reducciones (2) | Ingreso Modificado (3=1+2) | Ingreso Devengado (4) | Ingreso Recaudado (5) | Diferencia (6=5-1) |
|---|----------------------------|-------------------------------------|----------------------------------|-----------------------------|-----------------------------|-----------------------|
| INGRESOS DEL PODER EJECUTIVO FEDERAL O ESTATAL Y DE LOS MUNICIPIOS | 33,203,332.24 | 1,074,235.05 | 34,277,567.29 | 34,277,567.29 | 34,277,567.29 | 1,074,235.05 |
| IMPUESTOS | 373,432.80 | 156,598.70 | 530,031.50 | 530,031.50 | 530,031.50 | 156,598.70 |
| CUOTAS Y APORTACIONES DE SEGURIDAD SOCIAL | 0.00 | 0.00 | 0.00 | 0.00 | 0.00 | 0.00 |
| CONTRIBUCIONES DE MEJORAS | 0.00 | 0.00 | 0.00 | 0.00 | 0.00 | 0.00 |
| DERECHOS | 414,776.96 | 130,649.04 | 545,426.00 | 545,426.00 | 545,426.00 | 130,649.04 |
| PRODUCTOS | 194,773.28 | -149,495.28 | 45,278.00 | 45,278.00 | 45,278.00 | -149,495.28 |
| APROVECHAMIENTOS | 301,621.84 | -67,688.57 | 233,933.27 | 233,933.27 | 233,933.27 | -67,688.57 |
| PARTICIPACIONES, APORTACIONES, CONVENIOS, INCENTIVOS DERIV. DE LA COLAB. FISCAL Y FONDOS DIST. DE APORT | 31,918,727.36 | 1,004,171.16 | 32,922,898.52 | 32,922,898.52 | 32,922,898.52 | 1,004,171.16 |
| TRANSFERENCIAS, ASIGNACIONES, SUBSIDIOS Y SUBVENCIONES, Y PENSIONES Y JUBILACIONES | 0.00 | 0.00 | 0.00 | 0.00 | 0.00 | 0.00 |
| INGRESOS DE LOS ENTES PÚBLICOS DE LOS PODERES LEGISLATIVO Y JUDICIAL, DE LOS ÓRGANOS AUTÓNOMOS Y DEL SECTOR PARAESTATAL O PARAMUNICIPAL, ASÍ COMO DE LAS EMPRESAS PRODUCTIVAS DEL ESTADO | 0.00 | 0.00 | 0.00 | 0.00 | 0.00 | 0.00 |
| CUOTAS Y APORTACIONES DE SEGURIDAD SOCIAL | 0.00 | 0.00 | 0.00 | 0.00 | 0.00 | 0.00 |
| PRODUCTOS | 0.00 | 0.00 | 0.00 | 0.00 | 0.00 | 0.00 |
| INGRESOS POR VENTAS DE BIENES, PRESTACIÓN DE SERVICIOS Y OTROS INGRESOS | 0.00 | 0.00 | 0.00 | 0.00 | 0.00 | 0.00 |
| TRANSFERENCIAS, ASIGNACIONES, SUBSIDIOS Y SUBVENCIONES, Y PENSIONES Y JUBILACIONES | 0.00 | 0.00 | 0.00 | 0.00 | 0.00 | 0.00 |


MUNICIPIO DE AYOTOXCO DE GUERRERO PUEBLA

ESTADO ANALÍTICO DE INGRESOS
Del 1 de Enero al 31 de Diciembre de 2020
(Cifras en pesos)

| Estado Analítico de Ingresos por Fuente de Financiamiento | Ingreso Estimado (1) | Ampliaciones/ Reducciones (2) | Ingreso Modificado (3=1+2) | Ingreso Devengado (4) | Ingreso Recaudado (5) | Diferencia (6=5-1) |
|--|----------------------------|-------------------------------------|----------------------------------|-----------------------------|-----------------------------|-----------------------|
| INGRESOS DERIVADOS DE FINANCIAMIENTO | 0.00 | 0.00 | 0.00 | 0.00 | 0.00 | 0.00 |
| INGRESOS DERIVADOS DE FINANCIAMIENTOS | 0.00 | 0.00 | 0.00 | 0.00 | 0.00 | 0.00 |
| TOTAL | 33,203,332.24 | 1,074,235.05 | 34,277,567.29 | 34,277,567.29 | 34,277,567.29 | |
| | | | | | Ingresos Excedentes | 1,074,235.05 |



PRESIDENCIA
MUNICIPAL
H. AYUNTAMIENTO
2018 - 2021
AYOTOXCO DE GRO., PUE


Bajo protesta de decir verdad declaramos que los Estados Financieros y sus notas,
son razonablemente correctos y son responsabilidad del emisor.


C. PROFA. DOLORES DE LA CRUZ
PRESIDENTA MUNICIPAL


C. AMADEO MARRIETA PEREZ
TESORERO MUNICIPAL


TESORERIA MUNICIPAL
H. AYUNTAMIENTO
2018 - 2021
AYOTOXCO DE GRO. PUE


SECRETARÍA GENERAL
H. AYUNTAMIENTO
2018 - 2021
AYOTOXCO DE GRO. PUE


C. MA. DE LOS ANGELES MARTAGON HERNANDEZ
SECRETARIA GENERAL