

MUNICIPIO DE AYOTOXCO DE GUERRERO PUEBLA

ESTADO DE FLUJOS DE EFECTIVO
Del 1 de Enero al 30 de Noviembre de 2020 y 2019
(Cifras en pesos)

	2020	2019
FLUJOS DE EFECTIVO DE LAS ACTIVIDADES DE OPERACIÓN		
ORIGEN	31,766,312.78	39,325,379.80
IMPUESTOS	513,733.50	434,131.50
CUOTAS Y APORTACIONES DE SEGURIDAD SOCIAL	0.00	0.00
CONTRIBUCIONES DE MEJORAS	0.00	0.00
DERECHOS	502,773.00	565,658.50
PRODUCTOS DE TIPO CORRIENTE	44,378.00	278,787.00
APROVECHAMIENTOS DE TIPO CORRIENTE	203,306.36	244,170.64
INGRESOS POR VENTA DE BIENES Y PRESTACIÓN DE SERVICIOS	0.00	0.00
PART, APORT, CONV, INCENT. DERIV. D/COLAB. FISCAL, F. DIST. DE APORT	30,502,121.92	37,802,632.16
TRANSFERENCIAS, ASIGNACIONES, SUBSIDIOS Y SUBVENCIONES Y PENSIONES Y JUBILACIONES	0.00	0.00
OTROS ORÍGENES DE OPERACIÓN	0.00	0.00
APLICACIÓN	14,334,653.45	19,641,993.34
SERVICIOS PERSONALES	5,471,209.73	6,306,785.58
MATERIALES Y SUMINISTROS	1,433,517.68	1,920,845.65
SERVICIOS GENERALES	4,385,901.19	7,085,649.32
TRANSFERENCIAS INTERNAS Y ASIGNACIONES AL SECTOR PÚBLICO	1,831,470.33	2,162,744.84
TRANSFERENCIAS AL RESTO DEL SECTOR PÚBLICO	0.00	0.00
SUBSIDIOS Y SUBVENCIONES	0.00	0.00
AYUDAS SOCIALES	1,212,554.52	680,967.95
PENSIONES Y JUBILACIONES	0.00	0.00
TRANSFERENCIAS A FIDEICOMISOS, MANDATOS Y CONTRATOS ANÁLOGOS	0.00	0.00
TRANSFERENCIAS A LA SEGURIDAD SOCIAL	0.00	0.00
DONATIVOS	0.00	0.00
TRANSFERENCIAS AL EXTERIOR	0.00	0.00
PARTICIPACIONES	0.00	0.00
APORTACIONES	0.00	1,485,000.00
CONVENIOS	0.00	0.00
OTRAS APLICACIONES DE OPERACIÓN	0.00	0.00
FLUJOS NETOS DE EFECTIVO POR ACTIVIDADES DE OPERACIÓN	17,431,659.33	19,683,386.46

MUNICIPIO DE AYOTOXCO DE GUERRERO PUEBLA

ESTADO DE FLUJOS DE EFECTIVO
 Del 1 de Enero al 30 de Noviembre de 2020 y 2019
 (Cifras en pesos)


	2020	2019
FLUJOS DE EFECTIVO DE LAS ACTIVIDADES DE INVERSIÓN		
ORIGEN	0.00	0.00
BIENES INMUEBLES, INFRAESTRUCTURA Y CONSTRUCCIONES EN PROCESO	0.00	0.00
BIENES MUEBLES	0.00	0.00
OTROS ORÍGENES DE INVERSIÓN	0.00	0.00
APLICACIÓN	13,033,563.88	22,892,640.48
BIENES INMUEBLES, INFRAESTRUCTURA Y CONSTRUCCIONES EN PROCESO	12,683,646.60	22,392,554.16
BIENES MUEBLES	349,917.28	500,086.32
OTRAS APLICACIONES DE INVERSIÓN	0.00	0.00
FLUJOS NETOS DE EFECTIVO POR ACTIVIDADES DE INVERSIÓN	-13,033,563.88	-22,892,640.48
FLUJOS DE EFECTIVO DE LAS ACTIVIDADES DE FINANCIAMIENTO		
ORIGEN	5,547.93	840,393.47
ENDEUDAMIENTO NETO	0.00	0.00
INTERNO	0.00	0.00
EXTERNO	0.00	0.00
OTROS ORÍGENES DE FINANCIAMIENTO	5,547.93	840,393.47
APLICACIÓN	401,988.54	246,010.59
SERVICIOS DE LA DEUDA	0.00	0.00
INTERNO	0.00	0.00
EXTERNO	0.00	0.00
OTRAS APLICACIONES DE FINANCIAMIENTO	401,988.54	246,010.59
FLUJOS NETOS DE EFECTIVO POR ACTIVIDADES DE FINANCIAMIENTO	-396,440.61	594,382.88

MUNICIPIO DE AYOTOXCO DE GUERRERO PUEBLA


ESTADO DE FLUJOS DE EFECTIVO
Del 1 de Enero al 30 de Noviembre de 2020 y 2019
(Cifras en pesos)

	2020	2019
Incremento/Disminución Neta en el Efectivo y Equivalentes al Efectivo	4,001,654.84	-2,614,871.14
Efectivo y Equivalentes al Efectivo al Inicio del Ejercicio	739,293.94	3,354,165.08
Efectivo y Equivalentes al Efectivo al Final del Ejercicio	4,740,948.78	739,293.94

Bajo protesta de decir verdad declaramos que los Estados Financieros y sus notas, son razonablemente correctos y son responsabilidad del emisor.



PRESIDENTA
MUNICIPAL
H. AYUNTAMIENTO
2018 - 2021
AYOTOXCO DE GRO., PUE




C. PROFA. DOLORES DE LA CRUZ
PRESIDENTA MUNICIPAL



C. AMADEO MURRIETA PEREZ
TESORERO MUNICIPAL
TESORERIA MUNICIPAL
H. AYUNTAMIENTO
2018 2021
AYOTOXCO DE GRO. PUE



C. MA. DE LOS ANGELES MARTAGON HERNANDEZ
SECRETARIA GENERAL



SECRETARIA GENERAL
H. AYUNTAMIENTO
2018 2021
AYOTOXCO DE GRO. PUE