

## MUNICIPIO DE AYOTOXCO DE GUERRERO PUEBLA

ESTADO ANALÍTICO DEL EJERCICIO DEL PRESUPUESTO DE EGRESOS  
 CLASIFICACIÓN POR OBJETO DEL GASTO (CAPÍTULO Y CONCEPTO)  
 Del 1 de Enero al 31 de Octubre de 2020  
 (Cifras en pesos)

| Concepto  | Egreso Aprobado (1) | Ampliaciones/Reducciones (2) | Egreso Modificado (3=1+2) | Egreso Devengado (4) | Egreso Pagado (5) | Subejercicio (6=3-4) |
|---|---------------------|------------------------------|---------------------------|----------------------|-------------------|----------------------|
| 1 SERVICIOS PERSONALES  | 6,290,800.00        | 0.00                         | 6,290,800.00              | 4,977,878.51         | 4,977,878.51      | 1,312,921.49         |
| 1.1 REMUNERACIONES AL PERSONAL DE CARÁCTER PERMANENTE                         | 4,615,980.00        | 0.00                         | 4,615,980.00              | 3,908,408.34         | 3,908,408.34      | 707,571.66           |
| 1.2 REMUNERACIONES AL PERSONAL DE CARÁCTER TRANSITORIO                        | 47,852.00           | 0.00                         | 47,852.00                 | 69,105.30            | 69,105.30         | -21,253.30           |
| 1.3 REMUNERACIONES ADICIONALES Y ESPECIALES                                   | 1,004,892.00        | 0.00                         | 1,004,892.00              | 5,931.83             | 5,931.83          | 998,960.17           |
| 1.4 SEGURIDAD SOCIAL  | 0.00                | 0.00                         | 0.00                      | 0.00                 | 0.00              | 0.00                 |
| 1.5 OTRAS PRESTACIONES SOCIALES Y ECONÓMICAS                                  | 622,076.00          | 0.00                         | 622,076.00                | 994,433.04           | 994,433.04        | -372,357.04          |
| 1.6 PREVISIONES   | 0.00                | 0.00                         | 0.00                      | 0.00                 | 0.00              | 0.00                 |
| 1.7 PAGO DE ESTÍMULOS A SERVIDORES PÚBLICOS                                   | 0.00                | 0.00                         | 0.00                      | 0.00                 | 0.00              | 0.00                 |
| 2 MATERIALES Y SUMINISTROS  | 1,955,300.00        | 0.00                         | 1,955,300.00              | 1,276,039.21         | 1,270,793.30      | 679,260.79           |
| 2.1 MATERIALES DE ADMINISTRACIÓN, EMISIÓN DE DOCUMENTOS Y ARTÍCULOS OFICIALES | 410,613.00          | 0.00                         | 410,613.00                | 311,022.71           | 309,048.40        | 99,590.29            |
| 2.2 ALIMENTOS Y UTENSILIOS  | 156,424.00          | 0.00                         | 156,424.00                | 133,842.01           | 131,290.01        | 22,581.99            |
| 2.3 MATERIAS PRIMAS Y MATERIALES DE PRODUCCIÓN Y COMERCIALIZACIÓN             | 19,553.00           | 0.00                         | 19,553.00                 | 0.00                 | 0.00              | 19,553.00            |
| 2.4 MATERIALES Y ARTÍCULOS DE CONSTRUCCIÓN Y DE REPARACIÓN                    | 0.00                | 0.00                         | 0.00                      | 0.00                 | 0.00              | 0.00                 |
| 2.5 PRODUCTOS QUÍMICOS, FARMACÉUTICOS Y DE LABORATORIO                        | 0.00                | 0.00                         | 0.00                      | 94,084.75            | 94,084.75         | -94,084.75           |
| 2.6 COMBUSTIBLES, LUBRICANTES Y ADITIVOS                                      | 1,329,604.00        | 0.00                         | 1,329,604.00              | 538,865.63           | 538,146.03        | 790,738.37           |
| 2.7 VESTUARIO, BLANCOS, PRENDAS DE PROTECCIÓN Y ARTÍCULOS DEPORTIVOS          | 19,553.00           | 0.00                         | 19,553.00                 | 61,968.09            | 61,968.09         | -42,415.09           |
| 2.8 MATERIALES Y SUMINISTROS PARA SEGURIDAD PÚBLICA                           | 0.00                | 0.00                         | 0.00                      | 92,860.10            | 92,860.10         | -92,860.10           |
| 2.9 HERRAMIENTAS, REFACCIONES Y ACCESORIOS MENORES                            | 19,553.00           | 0.00                         | 19,553.00                 | 43,395.92            | 43,395.92         | -23,842.92           |
| 3 SERVICIOS GENERALES   | 5,569,080.00        | 0.00                         | 5,569,080.00              | 3,891,718.43         | 3,880,475.43      | 1,677,361.57         |
| 3.1 SERVICIOS BÁSICOS   | 1,010,334.20        | 0.00                         | 1,010,334.20              | 830,187.89           | 826,628.89        | 180,146.31           |
| 3.2 SERVICIOS DE ARRENDAMIENTO  | 96,011.40           | 0.00                         | 96,011.40                 | 523,499.74           | 523,499.74        | -427,488.34          |
| 3.3 SERVICIOS PROFESIONALES, CIENTÍFICOS, TÉCNICOS Y OTROS SERVICIOS          | 416,049.40          | 0.00                         | 416,049.40                | 633,793.24           | 633,793.24        | -217,743.84          |
| 3.4 SERVICIOS FINANCIEROS, BANCARIOS Y COMERCIALES                            | 32,003.80           | 0.00                         | 32,003.80                 | 77,877.26            | 77,877.26         | -45,873.46           |

MUNICIPIO DE AYOTOXCO DE GUERRERO PUEBLA

ESTADO ANALÍTICO DEL EJERCICIO DEL PRESUPUESTO DE EGRESOS  
 CLASIFICACIÓN POR OBJETO DEL GASTO (CAPÍTULO Y CONCEPTO)  
 Del 1 de Enero al 31 de Octubre de 2020  
 (Cifras en pesos)

| Concepto   | Egreso Aprobado (1) | Ampliaciones/Reducciones (2) | Egreso Modificado (3=1+2) | Egreso Devengado (4) | Egreso Pagado (5) | Subejercicio (6=3-4) |
|--|---------------------|------------------------------|---------------------------|----------------------|-------------------|----------------------|
| 3.5 SERVICIOS DE INSTALACIÓN, REPARACIÓN, MANTENIMIENTO Y CONSERVACIÓN | 1,024,121.60        | 0.00                         | 1,024,121.60              | 948,168.54           | 948,168.54        | 75,953.06            |
| 3.6 SERVICIOS DE COMUNICACIÓN SOCIAL Y PUBLICIDAD                      | 416,049.40          | 0.00                         | 416,049.40                | 221,492.71           | 217,316.71        | 194,556.69           |
| 3.7 SERVICIOS DE TRASLADO Y VIÁTICOS                                   | 608,072.20          | 0.00                         | 608,072.20                | 135,691.21           | 133,923.21        | 472,380.99           |
| 3.8 SERVICIOS OPICIALES  | 1,646,400.00        | 0.00                         | 1,646,400.00              | 323,684.84           | 321,944.84        | 1,322,715.16         |
| 3.9 OTROS SERVICIOS GENERALES  | 320,038.00          | 0.00                         | 320,038.00                | 197,323.00           | 197,323.00        | 122,715.00           |
| 4 TRANSFERENCIAS, ASIGNACIONES, SUBSIDIOS Y OTRAS AYUDAS               | 2,879,500.00        | 0.00                         | 2,879,500.00              | 2,862,389.50         | 2,862,304.50      | 17,110.50            |
| 4.1 TRANSFERENCIAS INTERNAS Y ASIGNACIONES AL SECTOR PÚBLICO           | 1,324,570.00        | 0.00                         | 1,324,570.00              | 1,680,882.98         | 1,680,797.98      | -356,312.98          |
| 4.2 TRANSFERENCIAS AL RESTO DEL SECTOR PÚBLICO                         | 57,590.00           | 0.00                         | 57,590.00                 | 0.00                 | 0.00              | 57,590.00            |
| 4.3 SUBSIDIOS Y SUBVENCIONES   | 0.00                | 0.00                         | 0.00                      | 0.00                 | 0.00              | 0.00                 |
| 4.4 AYUDAS SOCIALES  | 1,497,340.00        | 0.00                         | 1,497,340.00              | 1,181,506.52         | 1,181,506.52      | 315,833.48           |
| 4.5 PENSIONES Y JUBILACIONES   | 0.00                | 0.00                         | 0.00                      | 0.00                 | 0.00              | 0.00                 |
| 4.6 TRANSFERENCIAS A FIDEICOMISOS, MANDATOS Y OTROS ANÁLOGOS           | 0.00                | 0.00                         | 0.00                      | 0.00                 | 0.00              | 0.00                 |
| 4.7 TRANSFERENCIAS A LA SEGURIDAD SOCIAL                               | 0.00                | 0.00                         | 0.00                      | 0.00                 | 0.00              | 0.00                 |
| 4.8 DONATIVOS  | 0.00                | 0.00                         | 0.00                      | 0.00                 | 0.00              | 0.00                 |
| 4.9 TRANSFERENCIAS AL EXTERIOR   | 0.00                | 0.00                         | 0.00                      | 0.00                 | 0.00              | 0.00                 |
| 5 BIENES MUEBLES, INMUEBLES E INTANGIBLES                              | 841,791.92          | -102,544.00                  | 739,247.92                | 307,618.32           | 307,618.32        | 431,629.60           |
| 5.1 MOBILIARIO Y EQUIPO DE ADMINISTRACIÓN                              | 841,791.92          | -102,544.00                  | 739,247.92                | 52,671.99            | 52,671.99         | 686,575.93           |
| 5.2 MOBILIARIO Y EQUIPO EDUCACIONAL Y RECREATIVO                       | 0.00                | 0.00                         | 0.00                      | 67,042.57            | 67,042.57         | -67,042.57           |
| 5.3 EQUIPO E INSTRUMENTAL MÉDICO Y DE LABORATORIO                      | 0.00                | 0.00                         | 0.00                      | 0.00                 | 0.00              | 0.00                 |
| 5.4 VEHÍCULOS Y EQUIPO DE TRANSPORTE                                   | 0.00                | 0.00                         | 0.00                      | 0.00                 | 0.00              | 0.00                 |
| 5.5 EQUIPO DE DEFENSA Y SEGURIDAD                                      | 0.00                | 0.00                         | 0.00                      | 187,903.76           | 187,903.76        | -187,903.76          |
| 5.6 MAQUINARIA, OTROS EQUIPOS Y HERRAMIENTAS                           | 0.00                | 0.00                         | 0.00                      | 0.00                 | 0.00              | 0.00                 |
| 5.7 ACTIVOS BIOLÓGICOS   | 0.00                | 0.00                         | 0.00                      | 0.00                 | 0.00              | 0.00                 |
| 5.8 BIENES INMUEBLES   | 0.00                | 0.00                         | 0.00                      | 0.00                 | 0.00              | 0.00                 |
| 5.9 ACTIVOS INTANGIBLES  | 0.00                | 0.00                         | 0.00                      | 0.00                 | 0.00              | 0.00                 |
| 6 INVERSIÓN PÚBLICA  | 15,666,860.32       | 102,544.00                   | 15,769,404.32             | 10,025,015.64        | 10,025,015.64     | 5,744,388.68         |
| 6.1 OBRA PÚBLICA EN BIENES DE DOMINIO                                  | 14,503,968.24       | 1,120,289.26                 | 15,624,257.50             | 10,025,015.64        | 10,025,015.64     | 5,599,241.86         |

MUNICIPIO DE AYOTOXCO DE GUERRERO PUEBLA


ESTADO ANALÍTICO DEL EJERCICIO DEL PRESUPUESTO DE EGRESOS  
 CLASIFICACIÓN POR OBJETO DEL GASTO (CAPÍTULO Y CONCEPTO)  
 Del 1 de Enero al 31 de Octubre de 2020  
 (Cifras en pesos)

| Concepto  | Egreso Aprobado (1) | Ampliaciones/Reducciones (2) | Egreso Modificado (3=1+2) | Egreso Devengado (4) | Egreso Pagado (5) | Subejercicio (6=3-4) |
|---|---------------------|------------------------------|---------------------------|----------------------|-------------------|----------------------|
| PÚBLICO   |                     |                              |                           |                      |                   |                      |
| 6.2 OBRA PÚBLICA  | 0.00                | 0.00                         | 0.00                      | 0.00                 | 0.00              | 0.00                 |
| 6.3 PROYECTOS PRODUCTIVOS Y ACCIONES DE FOMENTO                   | 1,162,892.08        | -1,017,745.26                | 145,146.82                | 0.00                 | 0.00              | 145,146.82           |
| 7 INVERSIONES FINANCIERAS Y OTRAS PROVISIONES                     | 0.00                | 0.00                         | 0.00                      | 0.00                 | 0.00              | 0.00                 |
| 7.1 INVERSIONES PARA EL FOMENTO DE ACTIVIDADES PRODUCTIVAS        | 0.00                | 0.00                         | 0.00                      | 0.00                 | 0.00              | 0.00                 |
| 7.2 ACCIONES Y PARTICIPACIONES DE CAPITAL                         | 0.00                | 0.00                         | 0.00                      | 0.00                 | 0.00              | 0.00                 |
| 7.3 COMPRA DE TÍTULOS Y VALORES                                   | 0.00                | 0.00                         | 0.00                      | 0.00                 | 0.00              | 0.00                 |
| 7.4 CONCESIÓN DE PRÉSTAMOS  | 0.00                | 0.00                         | 0.00                      | 0.00                 | 0.00              | 0.00                 |
| 7.5 INVERSIONES EN FIDEICOMISOS, MANDATOS Y OTROS ANÁLOGOS        | 0.00                | 0.00                         | 0.00                      | 0.00                 | 0.00              | 0.00                 |
| 7.6 OTRAS INVERSIONES FINANCIERAS                                 | 0.00                | 0.00                         | 0.00                      | 0.00                 | 0.00              | 0.00                 |
| 7.9 PROVISIONES PARA CONTINGENCIAS Y OTRAS EROGACIONES ESPECIALES | 0.00                | 0.00                         | 0.00                      | 0.00                 | 0.00              | 0.00                 |
| 8 PARTICIPACIONES Y APORTACIONES                                  | 0.00                | 0.00                         | 0.00                      | 0.00                 | 0.00              | 0.00                 |
| 8.1 PARTICIPACIONES   | 0.00                | 0.00                         | 0.00                      | 0.00                 | 0.00              | 0.00                 |
| 8.3 APORTACIONES  | 0.00                | 0.00                         | 0.00                      | 0.00                 | 0.00              | 0.00                 |
| 8.5 CONVENIOS   | 0.00                | 0.00                         | 0.00                      | 0.00                 | 0.00              | 0.00                 |
| 9 DEUDA PÚBLICA   | 0.00                | 0.00                         | 0.00                      | 0.00                 | 0.00              | 0.00                 |
| 9.1 AMORTIZACIÓN DE LA DEUDA PÚBLICA                              | 0.00                | 0.00                         | 0.00                      | 0.00                 | 0.00              | 0.00                 |
| 9.2 INTERESES DE LA DEUDA PÚBLICA                                 | 0.00                | 0.00                         | 0.00                      | 0.00                 | 0.00              | 0.00                 |
| 9.3 COMISIONES DE LA DEUDA PÚBLICA                                | 0.00                | 0.00                         | 0.00                      | 0.00                 | 0.00              | 0.00                 |
| 9.4 GASTOS DE LA DEUDA PÚBLICA                                    | 0.00                | 0.00                         | 0.00                      | 0.00                 | 0.00              | 0.00                 |
| 9.5 COSTO POR COBERTURAS  | 0.00                | 0.00                         | 0.00                      | 0.00                 | 0.00              | 0.00                 |
| 9.6 APOYOS  | 0.00                | 0.00                         | 0.00                      | 0.00                 | 0.00              | 0.00                 |
| 9.9 ADEUDOS DE EJERCICIOS FISCALES ANTERIORES (ADEFAS)            | 0.00                | 0.00                         | 0.00                      | 0.00                 | 0.00              | 0.00                 |
| TOTAL DEL GASTO   | 33,203,332.24       | 0.00                         | 33,203,332.24             | 23,340,659.61        | 23,324,085.70     | 9,862,672.63         |


Bajo protesta de decir verdad declaramos que los Estados Financieros y sus notas,


MUNICIPIO DE AYOTOXCO DE GUERRERO PUEBLA



ESTADO ANALÍTICO DEL EJERCICIO DEL PRESUPUESTO DE EGRESOS  
CLASIFICACIÓN POR OBJETO DEL GASTO (CAPÍTULO Y CONCEPTO)  
Del 1 de Enero al 31 de Octubre de 2020  
(Cifras en pesos)

  
PRESIDENCIA  
MUNICIPAL  
H. AYUNTAMIENTO  
2018 - 2021  
AYOTOXCO DE GRO., PUE

son razonablemente correctos y son responsabilidad del emisor.

  
C. PROFA. DOLORES PÉREZ DE LA CRUZ  
PRESIDENTA MUNICIPAL

  
TESORERÍA MUNICIPAL  
H. AYUNTAMIENTO  
C. AMADEO MURRIETA PEREZ 2018 2021  
TESORERO MUNICIPAL AYOTOXCO DE GRO. PUE

  
C. MA. DE LOS ANGELES MARTAGON HERNANDEZ  
SECRETARÍA GENERAL  
  
SECRETARÍA GENERAL  
H. AYUNTAMIENTO  
2018 2021  
AYOTOXCO DE GRO. PUE