

MUNICIPIO DE AYOTOXCO DE GUERRERO PUEBLA

ESTADO DE FLUJOS DE EFECTIVO
Del 1 de Enero al 31 de Marzo de 2021 y 2020
(Cifras en pesos)

	2021	2020

FLUJOS DE EFECTIVO DE LAS ACTIVIDADES DE OPERACIÓN		
ORIGEN	7,830,788.13	34,277,567.29
IMPUESTOS	151,910.00	530,031.50
CUOTAS Y APORTACIONES DE SEGURIDAD SOCIAL	0.00	0.00
CONTRIBUCIONES DE MEJORAS	0.00	0.00
DERECHOS	184,834.00	545,426.00
PRODUCTOS DE TIPO CORRIENTE	4,770.00	45,278.00
APROVECHAMIENTOS DE TIPO CORRIENTE	335,688.85	233,933.27
INGRESOS POR VENTA DE BIENES Y PRESTACIÓN DE SERVICIOS	0.00	0.00
PART, APORT, CONV, INCENT. DERIV. D/COLAB. FISCAL, F. DIST. DE APORT	7,153,585.28	32,922,898.52
TRANSFERENCIAS, ASIGNACIONES, SUBSIDIOS Y SUBVENCIONES Y PENSIONES Y JUBILACIONES	0.00	0.00
OTROS ORÍGENES DE OPERACIÓN	0.00	0.00
APLICACIÓN	3,850,202.52	16,545,999.15
SERVICIOS PERSONALES	1,542,588.73	6,517,716.81
MATERIALES Y SUMINISTROS	382,127.58	1,549,900.61
SERVICIOS GENERALES	1,146,961.76	4,895,395.67
TRANSFERENCIAS INTERNAS Y ASIGNACIONES AL SECTOR PÚBLICO	632,146.32	2,124,603.47
TRANSFERENCIAS AL RESTO DEL SECTOR PÚBLICO	0.00	0.00
SUBSIDIOS Y SUBVENCIONES	0.00	0.00
AYUDAS SOCIALES	146,378.13	1,458,382.59
PENSIONES Y JUBILACIONES	0.00	0.00
TRANSFERENCIAS A FIDEICOMISOS, MANDATOS Y CONTRATOS ANÁLOGOS	0.00	0.00
TRANSFERENCIAS A LA SEGURIDAD SOCIAL DONATIVOS	0.00	0.00
TRANSFERENCIAS AL EXTERIOR	0.00	0.00
PARTICIPACIONES	0.00	0.00
APORTACIONES	0.00	0.00
CONVENIOS	0.00	0.00
OTRAS APLICACIONES DE OPERACIÓN	0.00	0.00
FLUJOS NETOS DE EFECTIVO POR ACTIVIDADES DE OPERACIÓN	3,980,585.61	17,731,568.14

MUNICIPIO DE AYOTOXCO DE GUERRERO PUEBLA

ESTADO DE FLUJOS DE EFECTIVO
Del 1 de Enero al 31 de Marzo de 2021 y 2020
(Cifras en pesos)


	2021	2020


FLUJOS DE EFECTIVO DE LAS ACTIVIDADES DE INVERSIÓN		
ORIGEN	0.00	0.00
BIENES INMUEBLES, INFRAESTRUCTURA Y CONSTRUCCIONES EN PROCESO	0.00	0.00
BIENES MUEBLES	0.00	0.00
OTROS ORÍGENES DE INVERSIÓN	0.00	0.00
APLICACIÓN	2,728,194.31	16,912,038.08
BIENES INMUEBLES, INFRAESTRUCTURA Y CONSTRUCCIONES EN PROCESO	2,475,668.64	16,549,150.84
BIENES MUEBLES	252,525.67	362,887.24
OTRAS APLICACIONES DE INVERSIÓN	0.00	0.00
FLUJOS NETOS DE EFECTIVO POR ACTIVIDADES DE INVERSIÓN	-2,728,194.31	-16,912,038.08
FLUJOS DE EFECTIVO DE LAS ACTIVIDADES DE FINANCIAMIENTO		
ORIGEN	108,591.91	0.00
ENDEUDAMIENTO NETO	0.00	0.00
INTERNO	0.00	0.00
EXTERNO	0.00	0.00
OTROS ORÍGENES DE FINANCIAMIENTO	108,591.91	0.00
APLICACIÓN	3,852.86	72,449.19
SERVICIOS DE LA DEUDA	0.00	0.00
INTERNO	0.00	0.00
EXTERNO	0.00	0.00
OTRAS APLICACIONES DE FINANCIAMIENTO	3,852.86	72,449.19
FLUJOS NETOS DE EFECTIVO POR ACTIVIDADES DE FINANCIAMIENTO	104,739.05	-72,449.19

MUNICIPIO DE AYOTOXCO DE GUERRERO PUEBLA

ESTADO DE FLUJOS DE EFECTIVO
Del 1 de Enero al 31 de Marzo de 2021 y 2020
(Cifras en pesos)

	2021	2020
Incremento/Disminución Neta en el Efectivo y Equivalentes al Efectivo	1,357,130.35	747,080.87
Efectivo y Equivalentes al Efectivo al Inicio del Ejercicio	1,486,374.81	739,293.94
Efectivo y Equivalentes al Efectivo al Final del Ejercicio	2,843,505.16	1,486,374.81



PRESIDENCIA
MUNICIPAL
H. AYUNTAMIENTO
2018 - 2021
AYOTOXCO DE GRO., PUE




C. PROFA. DOLORES LOPEZ DE LA CRUZ
PRESIDENTA MUNICIPAL



C. AMADEO MURRIETA PEREZ
TESORERO MUNICIPAL


TESORERIA MUNICIPAL
H. AYUNTAMIENTO
2018 2021
AYOTOXCO DE GRO. PUE


SECRETARIA GENERAL
H. AYUNTAMIENTO
2018 - 2021
AYOTOXCO DE GRO., PUE


C. MA. DE LOS ANGELES MARTAGON HERNANDEZ
SECRETARIA GENERAL