

MUNICIPIO DE AYOTOXCO DE GUERRERO PUEBLA

FLUJO DE FONDOS (INDICADORES DE POSTURA FISCAL)

Del 1 de Enero al 31 de Mayo de 2021




(Cifras en pesos)




Concepto	Estimado/ Aprobado	Devengado	Recaudado/ Pagado
I. Ingresos Presupuestarios (I = 1 + 2)	36,084,982.00	14,463,526.18	14,463,341.18
1. Ingresos del Gobierno de la Entidad Federativa o Municipio	36,084,982.00	14,463,526.18	14,463,341.18
2. Ingresos del Sector Paraestatal o Paramunicipal	0.00	0.00	0.00
II. Egresos Presupuestarios (II = 3 + 4)	36,084,982.00	13,467,428.93	13,467,428.93
3. Egresos del Gobierno de la Entidad Federativa o Municipio	36,084,982.00	13,467,428.93	13,467,428.93
4. Egresos del Sector Paraestatal o Paramunicipal	0.00	0.00	0.00
III. Balance presupuestario (Superávit o Déficit) (III = I - II)	0.00	996,097.25	995,912.25

Concepto	Estimado/ Aprobado	Devengado	Recaudado/ Pagado
III. Balance presupuestario (Superávit o Déficit)	0.00	996,097.25	995,912.25
IV. Intereses, Comisiones y Gastos de la Deuda	0.00	0.00	0.00
V. Balance Primario (Superávit o Déficit) (V = III - IV)	0.00	996,097.25	995,912.25

Concepto	Estimado/ Aprobado	Devengado	Recaudado/ Pagado
A. Financiamiento	0.00	0.00	0.00
B. Amortización de la deuda	0.00	0.00	0.00
C. Endeudamiento o desendeudamiento (C = A - B)	0.00	0.00	0.00

Protesta de decir verdad declaramos que los Estados Financieros y sus notas, son razonablemente correctos y son responsabilidad del emisor.

PRESIDENCIA MUNICIPAL
H. AYUNTAMIENTO
2018 - 2021
AYOTOXCO DE GRO., PUE

TESORERIA MUNICIPAL
H. AYUNTAMIENTO
2018 2021
AYOTOXCO DE GRO. PUE

SECRETARIA GENERAL
H. AYUNTAMIENTO
2018 - 2021
AYOTOXCO DE GRO., PUE